



RÖDER T-LINE SERİSİ | T-LINE SERIES

T-LINE

Geniş Kullanım Alanı Sağlayan Ekonomik Çözüm

The Economical Solution for Wide Range of Uses

- Yalıtımlı veya yalıtımsız cephe seçenekleri
- Thermo-Roof çatı sistemi
- Donanım seçenekleri
- Yerli üretim

- Insulated or uninsulated facade options
- Thermal roofing system
- Equipment options
- Domestic Production





T-Line Endüstriyel Çadır Serisi üretim tesisleri, fabrikalar, depolama alanları gibi geniş kapsamlı ihtiyaçlar için tasarlanmış, ekonomik endüstriyel tip kalıcı çadır sistemleridir. Hiçbir malzeme kaybı olmadan farklı bir alana taşınıp tekrar kurulabilmektedir. T-Line Endüstriyel Çadır Serisi 10 metre eninden başlayan temiz açıklıklı (kolonsuz) yapılar sunmaktadır. 5 metrelik aks mesafeleri ile sınırsız olarak uzatılabilmektedir.

T-Line Endüstriyel Çadır Serisi'nin konstrüksiyonu çelik profillerden meydana gelirken, cephe kaplamaları her iki tarafı PVC kaplı polyester kumaş, trapez sac panel veya sandviç panel tercih edilebilmektedir. Kapı tercihlerinde perde tipi branda kapı, hızlı açılır kapı, personel kapısı, seksiyonel kapı, körük sistemleri vb. kapı tercihleri uygulanabilmektedir.

T-Line Industrial Series are economical industrial type of permanent tent systems designed for a wide range of needs such as production facilities, factories and storage areas. It can be moved to a different area and re-installed without any material loss. T-Line Industrial Series offer clear span (columnless) structures starting from 10 meters wide. It can be extended unlimitedly with axle distances of 5 meters.

While the construction of T-Line Industrial Tent Series consist of anodized aluminum profiles, for facade cladding, PVDF coated tarpaulin, trapezoidal sheet metal, ISO panel or glass panel can be preferred. In door preferences, tarpaulin sliding gate, steel sliding gate, roller shutter gate, personnel door, sectional gate, loading dock etc. can be applied.



T-Line

Geniş Kullanım Alanı Sağlayan Ekonomik Çözüm

The Economical Solution for Wide Range of Uses



Fiyat - Performans Ürünü
/ High Cost-effectiveness



Hava Koşullarına Karşı İdeal Koruma
/ Ideal Weather Protection



Kalıcı Yapı Olarak Kullanılabilme
/ Permanent Usable



Geniş Kullanım Alanı
/ Wide Range of Uses



Yerli Üretim
/ Domestic Production

Çatı Seçenekleri / Roofing Options

- **Thermo-Roof Çatı Sistemi** / Insulating Thermal Roofing

Açıklık / Span
10m / 15m / 20m

Aks Mesafesi / Bay Distance
5m

Yan Yükseklik / Side Height
6.2m / 7.66m

Rüzgar ve Kar Yüğü / Wind and Snow Load

140 km/h - 75 kg/m²

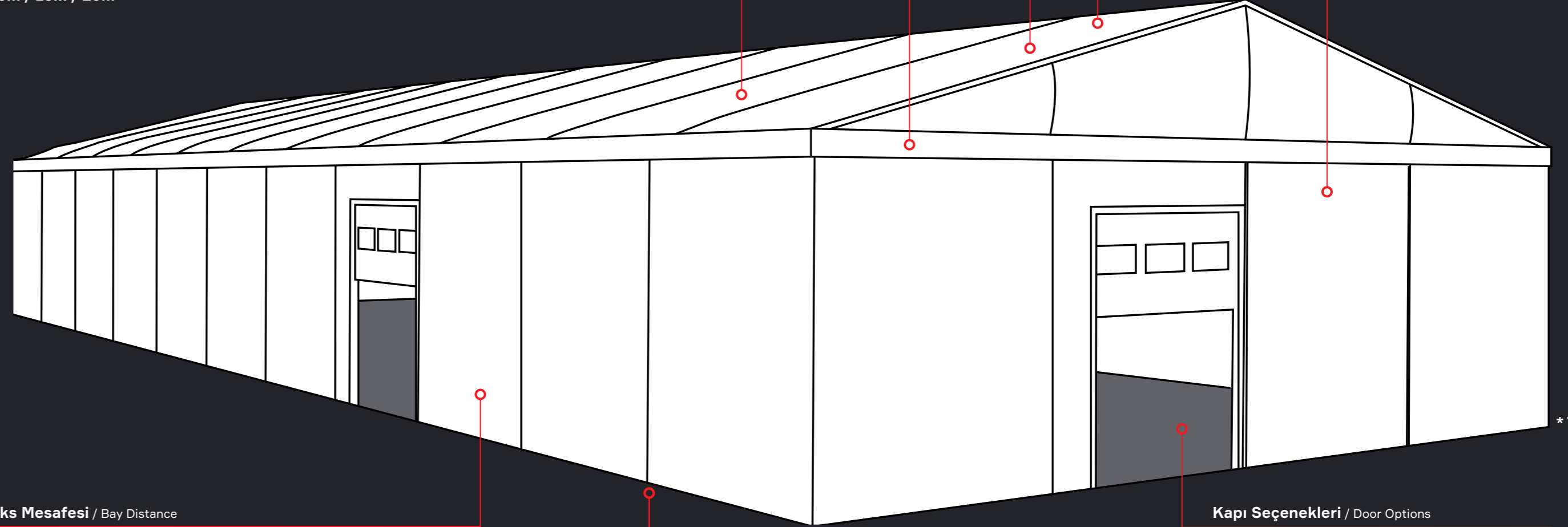
Çatı Eğimi / Roof Pitch
15°

Cephe Seçenekleri / Facade Options

- **RÖDER No:1 PVDF Kaplanmış Branda**
/ RÖDER No: 1 PVDF Coated Tarpaulin
- **Trapez Sac Panel** / Trapezoidal Sheet Metal
- **Sandviç Panel** / ISO Panel (40 mm)

Kapı Seçenekleri / Door Options

- **Perde Tipi Branda Kapı** / Tarpaulin Sliding Gate
- **Metal Sürgülü Kapı** / Steel Sliding Gate
- **Hızlı Açılır Kapı** / Roller Shutter Gate
- **Seksiyonel Kapı** / Sectional Gate
- **Yükleme Rampası** / Loading Dock
- **Personel Kapısı** / Personnel Door




* T-Line 20.00 m



T-Line 10m

Açıklık / Span	10m
Yan Yükseklik / Side Height	6.2m / 7.66m
Ana Profil / Main Profile	90 x 50 x 4/5mm
Maks. Uzunluk / Max. Length	Limit Yok / No Limit



T-Line 15m

Açıklık / Span	15m
Yan Yükseklik / Side Height	6.2m / 7.66m
Ana Profil / Main Profile	90 x 50 x 4/5mm
Maks. Uzunluk / Max. Length	Limit Yok / No Limit



T-Line 20m

Açıklık / Span	20m
Yan Yükseklik / Side Height	6.2m / 7.66m
Ana Profil / Main Profile	90 x 50 x 4/5mm
Maks. Uzunluk / Max. Length	Limit Yok / No Limit

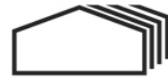




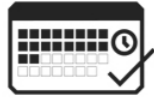
ÇİĞİR KİMYA TEKİRDAĞ | TÜRKİYE



5.100 m²
Alan
Area



T-Line
Serisi
Series



3 Hafta / Weeks
Kurulum Süresi
Installation Time

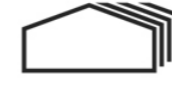


85 m
Uzunluk
Length

EREN ENERJİ
ZONGULDAK | TÜRKİYE



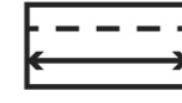
2.400 m²
Alan
Area



T-Line
Serisi
Series



2 Hafta / Weeks
Kurulum Süresi
Installation Time



120 m
Uzunluk
Length



eren
ENERJİ



TAHİNCİOĞLU ANKARA | TURKEY



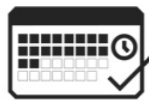
300 m²

Alan
Area



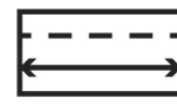
T-Line

Serisi
Series




2 Hafta / Weeks

Kurulum Süresi
Installation Time



15 m

Uzunluk
Length



TAHİNCİOĞLU



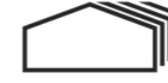


TUBORG-CARLSBERG İZMİR | TÜRKİYE



4.000 m²

Alan
Area



T-Line

Serisi
Series



3 Hafta / Weeks

Kurulum Süresi
Installation Time



200 m

Uzunluk
Length





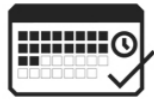
ERIKLİ NESTLE BURSA | TÜRKİYE



4.200 m²
Alan
Area



T-Line
Serisi
Series



4 Hafta / Weeks
Kurulum Süresi
Installation Time



210 m
Uzunluk
Length

OYAK RENAULT
OTOMOBİL FABRİKALARI

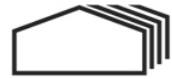


RENAULT BURSA | TURKEY



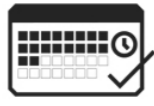
4.000 m²

Alan
Area



T-Line

Serisi
Series



3 Hafta / Weeks

Kurulum Süresi
Installation Time



200 m

Uzunluk
Length





KRONE İZMİR | TURKEY



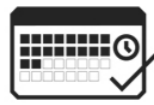
1.600 m²

Alan
Area



T-Line

Serisi
Series



1 Hafta / Weeks

Kurulum Süresi
Installation Time



80 m

Uzunluk
Length



VE-GE İZMİR | TÜRKİYE



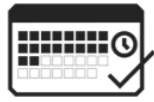
2.100 m²

Alan
Area



T-Line

Serisi
Series



3 Hafta / Weeks

Kurulum Süresi
Installation Time



210 m

Uzunluk
Length



RÖDER Yapı Sistemleri San.Tic.Ltd.Şti.

Merkez | Head Office

Sahrayıcedit Mah., Atatürk Cad., No: 69,

Mesa Koz Kule Bloğu, Kat:9, D:122-123,

Kadıköy, İstanbul, Türkiye

Tel +90 (216) 340 89 10

Fax +90 (216) 340 89 15

info@roder.com.tr

www.roder.com.tr

Fabrika | Factory

Yakabaşı Köyü, Yakabaşı Mevkii,

Gümüşova OSB Sokak, No:95, İç Kapı No:1,

Gümüşova, Düzce, Türkiye

Tel +90 (380) 745 13 36

Fax +90 (380) 745 13 40

info@roder.com.tr

